

***CUANDO EL FUEGO NACE PARA DESTRUIR
NO DEBEMOS DEJARLO CRECER***



Cartilla de Prevención de Incendios en el Hogar

Dirección Nacional de Defensa Civil

Ministerio de Defensa



INDICE

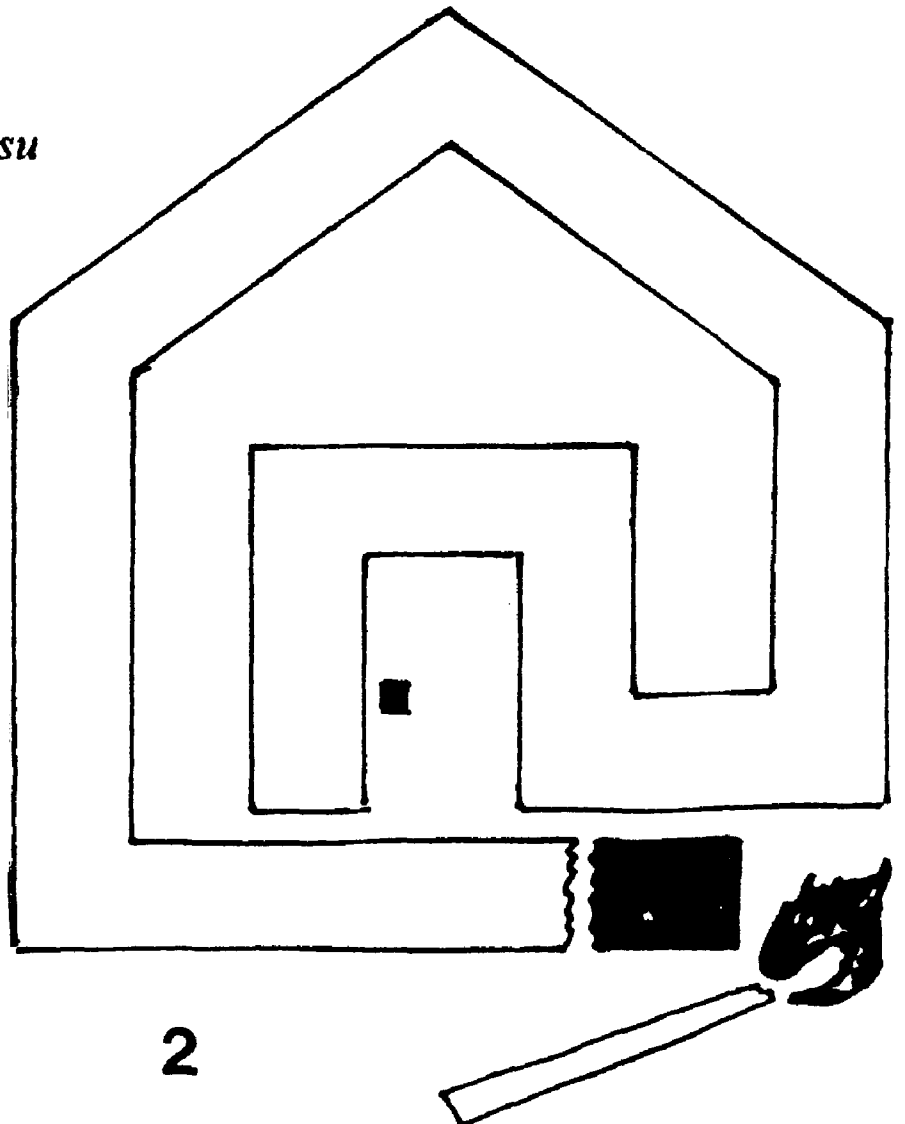
* <i>Indice</i>	<i>Pág. 1</i>
* <i>Introducción</i>	<i>Pág. 2</i>
* <i>Consejos para la seguridad de su hogar</i>	<i>Pág. 3</i>
* <i>Usted, su familia y su vecindario deben estar preparados</i>	<i>Pág. 5</i>
* <i>Qué hacer en caso de incendio</i>	<i>Pág. 7</i>
* <i>Conozca los posibles extintores del fuego</i>	<i>Pág. 13</i>
* <i>Sepa cómo utilizar extintores</i>	<i>Pág. 15</i>
* <i>Lista para inspeccionar su casa contra el riesgo de incendio</i>	<i>Pág. 18</i>
* <i>Lista de teléfonos útiles</i>	<i>Pág. 21</i>



Esta es su casa.

*El lugar donde vive los
momentos alegres de su vida.*

*Usted es el **responsable** de
conservarlos para evitar que su
lugar cálido se convierta
en una zona de emergencia.*



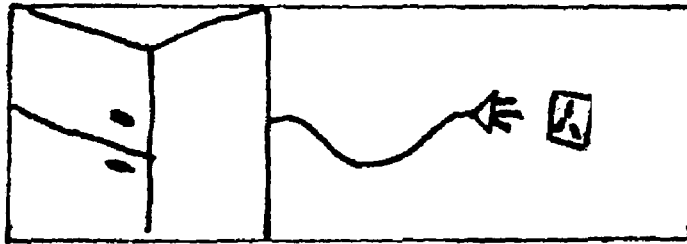

CONSEJOS PARA LA SEGURIDAD DE SU HOGAR

*Antes de retirarse a descansar,
verifique que estén apagados
los artefactos de gas*





*No haga arreglos de artefactos
eléctricos o de gas si no es
experto.*

*Mantenga limpia de materias
grasas la campana extractora
de la cocina*




*Verifique que las heladeras,
lavarropas, enceradoras, etc.,
cuenten con la descarga a tierra
correspondiente*

*No coloque estufas o calefactores
cerca de cortinados y muebles o
de cualquier otro elemento combustible.*





*No obstruya los recursos contra
incendio con prendas o cualquier
tipo de elementos.*

Recuerde que el orden y limpieza alejan el peligro.



No arroje colillas ni cerillas encendidas indiscriminadamente: no fume en la cama.

No permita que los niños jueguen con artefactos eléctricos o de gas. No utilice inflamables en lugares cerrados ni lave prendas con solventes.



No refuerce los fusibles: evite sobrecargar los tomacorrientes. deje desconectados los artefactos cuando exista falta de tensión

**USTED, SU FAMILIA Y SU VECINDARIO DEBEN ESTAR
PREPARADOS**



***Todos los miembros de su familia deben conocer la forma más rápida de pedir auxilio a los Bomberos.**

El número de teléfono debe tenerse anotado en lugar visible

Llame a los Bomberos, no piense que otro ya lo ha hecho

***Conozca los medios de salida, escaleras y rutas de escape, que conducen al exterior del edificio.**

***Sepa la ubicación y manejo de los elementos e instalaciones de protección contra incendios.**



** Si nunca ha practicado como evacuar el edificio, reúnanse con sus vecinos y organicen un simulacro de evacuación, bajo el asesoramiento de bomberos. Esto servirá para recordar la ubicación de escaleras de obstáculos y aumentará las posibilidades de ponerse a salvo. Asigne a cada persona mayor el rol o función que cumpliría durante el incendio. Al estar organizados, será más rápida la evacuación. Convenga cómo se comunicarán la alarma en caso de incendio entre los vecinos de distintos pisos.*



QUE HACER EN CASO DE INCENDIO

Evacúe su casa de esta forma:




* **Actúe con tranquilidad.** Trate que lo mismo ocurra con las personas que se hallan a su alrededor. Pierda un segundo en meditar cuál es el mejor camino a seguir.

* **Llame a los bomberos de inmediato y avise a sus vecinos.**


* **Si no puede controlar el incendio, cierre las puertas y ventanas y retírese del lugar.**

* **Trate por todos los medios de cortar la corriente eléctrica y el paso de gas.**


* **Durante el tránsito de evacuación cierre a su paso puertas y ventanas para no posibilitar corrientes de aire que favorecerán la combustión.**



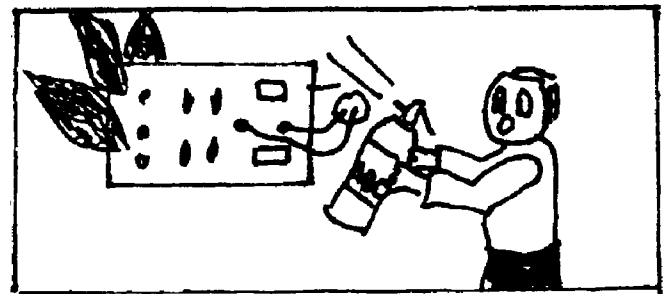
** Antes de abrir alguna puerta coloque la palma de su mano sobre la superficie de ésta; si se encontrara caliente es seguro que al abrirla, permitirá el paso del fuego que se halla en el recinto contiguo. Por lo tanto, no la abra.*




** Si el foco de incendio es pequeño, trate de apagarlo con un matafuegos, una manta o un sifón, siempre y cuando el fuego no se desarrolle sobre elementos eléctricos conectados a la red*




*** Para sofocar un principio de incendio originado en instalaciones o aparatos eléctricos, utilice matafuegos para clase "C" CO2 o Polvo Tricalse ABC. Si no tiene matafuego o arena Nunca arroje agua ni espuma en esta clase de incendio.**



** En caso de haber mucho humo cúbrase la boca y la nariz con un pañuelo mojado. Desplácese gateando, ya que el aire respirable siempre se encuentra en los niveles más bajos.*




** Si el fuego prendió sus ropas, no corra, arrójese al suelo y gire sobre sí mismo.*



** No trate nunca de ser el primero en salir del lugar sin estrado, pues infaliblemente será víctima del apresuramiento de los demás.*




** Intente ganar la calle. No use el ascensor ni montacargas ya que el humo ascenderá por el pozo del ascensor y si éste se detiene morirá por asfixia. Baje por escaleras caminando, evite correr.*



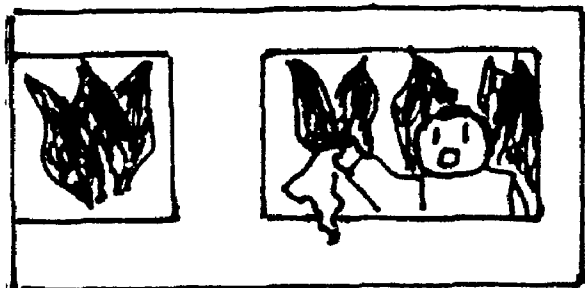
** Si la escalera está llena de humo cúbrase con un pañuelo mojado y descienda de espaldas.*




** No suba jamás a pisos superiores, pues el humo y los gases de combustión ascienden rápidamente.*




** Si no puede abandonar el lugar acérquese a una ventana abierta, allí encontrará aire para respirar a la vez que hará señales agitando un trozo de tela para ser visualizado.*




** Cubra la base de la puerta o cualquier otro intersticio con toallas u otros elementos mojados para evitar el ingreso de humo.*




** No trasponga ventanas, este hecho le ha costado la vida a muchas personas. Espere todo lo posible para ser rescatado.*




** Verifique la ausencia total de personas antes de abandonar el lugar, especialmente si se trata de niños*




** Cuando evacúe su hogar, lleve sólo lo que tenga puesto y NADA MAS. No olvide que su vida es lo más importante.*




** No transporte bultos a fin de no entorpecer su propio desplazamiento ni el de los demás*



** El fuego se propaga rápidamente. No regrese al edificio una vez que lo ha abandonado.*

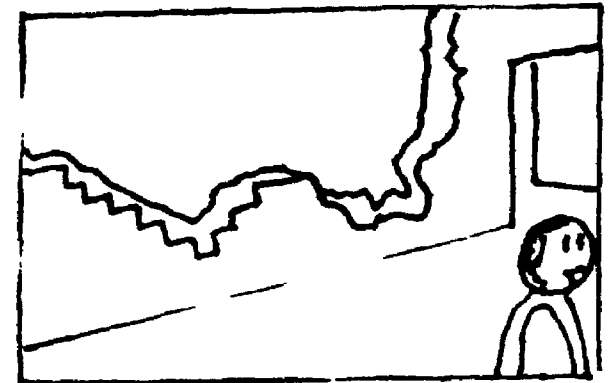


** Reúnase con el resto de las personas en un lugar seguro y verifique que no falte nadie*



** Si el incendio es en una casa vecina llame a los bomberos, cierre las puertas y ventanas que dan a ese lado corte la corriente eléctrica y el paso de gas*

** Si la causa fuera una explosión, colóquese bajo los marcos o manténgase lo más pegado posible a una pared evitando fumar o prender fosforos. Luego de la explosión aléjese del lugar tratando de pasar lejos de paredes derribadas o al punto de derribarse*




"El documento original contiene la página en mal estado."

SEGURIDAD ES

ATRIBUTO DE HABILIDAD

INTELIGENCIA Y PRUEBA DE SENTIDO COMUN



CONOZCA LOS POSIBLES EXTINTORES DEL FUEGO


El FUEGO es un proceso químico, en el cual se combinan:

COMBUSTIBLE + OXIGENO + TEMPERATURA

Solamente la simultánea concurrencia de estos tres factores es capaz de provocar el fuego y, a su vez, hace que la combustión continúe

Para eliminar el fuego es necesario anular por lo menos uno de estos tres factores. Durante un incendio es muy difícil la eliminación del combustible; por lo tanto la extinción del incendio debe apuntar a los otros dos factores, la temperatura y el oxígeno. Se deberá enfriar el material que arde o reducir el contenido de oxígeno del aire o ambos efectos a la vez.

Para realizar esta extinción es necesario el uso de extintores, dependiendo su elección de la clase de fuego que se trate.

CLASE	MATERIAL COMBUSTIBLE	AGUA	ANHIDRIDO CARBONICO	POLVO QUIMICO BC	POLVO QUIMICO ABC	AGENTES ESPECIALES	HALON 1211	ESPUMA
A	MADERA PAPEL, GENERO Y SOLIDOS EN GENERAL	SI	NO	NO	SI	NO	SI	SI
B	NAFTA, ACEITE, PINTURA Y OTROS LIQUIDOS INFLAMABLES	NO	SI	SI	SI	NO	SI	SI
C	MOTORES, TAMBORES ELECTRICOS Y BOMBAS ENERGIZADOS ELECTRICAMENTE	NO	SI	SI	SI	NO	SI	NO
D	METALES COMBUSTIBLES, MAGNETO, TRIANCO, SODIO, POTASIO Y OTROS	NO	NO	NO	NO		NO	NO

SEPA COMO UTILIZAR EXTINTORES

LIQUIDOS INFLAMABLES

Ataque el fuego hacia donde son impelidas las llamas, guardando cierta distancia.

En superficies liquidas inflamables comience la extinción por la base y desde el borde

En derrames sobre el piso extinga barriendo la superficie En derrames verticales de arriba hacia abajo. Utilice varios extintores a la vez y no uno tras de otro



SOLIDOS

Identifique el extintor

adecuado a la clase

luego que se genere

Trasládelo al lugar del

hecho. Quítele el precinto

y el seguro.

Accionelo dirigiendo el

chorro en zig-zag sobre la


base de la llama.

Si el fuego se propaga

verticalmente comience la

extinción desde abajo y luego

con suave movimiento ascendente.




INSTALACIONES ELECTRICAS

Traslade el extintor al lugar del hecho, y si es posible corte la corriente. Colóquese en forma lateral a la instalación, a fin de no ser alcanzado por partículas incandescentes.

*Si el elemento extintor es polvo químico seco, dirija la descarga **barriendo** el fuego.*

*Si el elemento extintor es un gas, proyecte el chorro sobre la **masa combustiva**, con **movimientos rápidos***



LISTA PARA INSPECCIONAR SU CASA CONTRA EL RIESGO DE
UN INCENDIO

Hábitos de fumar

SI NO

** Están los fósforos alejados del alcance de los chicos?*

** Hay una regla de "no fumar en la cama" en su casa?*

** Hay colillas encendidas en el suelo?*

Riesgos de electricidad

** Inspecciona regularmente todos los instrumentos eléctricos?*

** Los artefactos electrodomésticos tienen descarga a tierra?*

Quehaceres domésticos

** Mantiene limpios los lugares de depósito?*

	<i>SI</i>	<i>NO</i>
<i>* Guarda la pintura y otro inflamable en recipientes metálicos bien cerrados?</i>	<input type="checkbox"/>	<input type="checkbox"/>
<i>* Guarda los líquidos inflamables lejos del alcance de los niños?</i>	<input type="checkbox"/>	<input type="checkbox"/>
<i>* Sabe su familia que NUNCA debe usar líquidos inflamables para limpiar ropas o para encender fuego?</i>	<input type="checkbox"/>	<input type="checkbox"/>
<i>* Vacía los cestos de papeles todos los días?</i>	<input type="checkbox"/>	<input type="checkbox"/>

Calentar y cocinar

<i>* Revisa el estado de la calefacción y/o estufas cada año?</i>	<input type="checkbox"/>	<input type="checkbox"/>
<i>* La calefacción se encuentra alejada de paredes y techos combustibles?</i>	<input type="checkbox"/>	<input type="checkbox"/>
<i>* Mantiene a los niños a una distancia de seguridad cuando se usan las estufas y otras fuentes de calor?</i>	<input type="checkbox"/>	<input type="checkbox"/>
<i>* Cierra la llave de gas cuando se va de su casa a descansar?</i>	<input type="checkbox"/>	<input type="checkbox"/>

Plano de escape

SI NO

*** Realizó plano con su familia para escapar**

en caso de incendio?


*** Lo colocó en un lugar visible?**

*** Sabe toda su familia el teléfono de los Bomberos?**

*** Yo organizó un simulacro de evacuación con su vecindario?**

**SI TODAVIA NO HA REALIZADO ESTA INSPECCION,
NO ESPERE UN MINUTO MAS.**


HAGALA!!




**AVERIGUE ESTOS TELEFONOS EN LA GUIA TELEFONICA
DE SU CIUDAD**

LO AYUDARAN EN SITUACIONES DE EMERGENCIA

- * *Defensa Civil*
- * *Bomberos*
- * *Policía*
- * *Atención Médica de Urgencia*
- * *Unidad Coronaria Móvil*
- * *AL-ANON*
- * *Alcohólicos Anónimos*
- * *Banco de Sangre*
- * *Búsqueda de Personas*
- * *Centro de Intoxicaciones*
- * *Centro de Quemaduras*
- * *Urgencias Odontológicas*
- * *Institución dedicada al tratamiento de SIDA*



***ESTA INFORMACION PUEDE SERLE UTIL,
LLEVARLA A LA ACCION DEPENDE DE USTED.
NO OLVIDE QUE ESTAR PREVENIDO ES
UN COMPROMISO CON SU PROJIMO.***



**ESTA CARTILLA FUE REALIZADA
POR EL DEPARTAMENTO DE CAPACITACION Y ACCION
COMUNITARIA DE LA DIRECCION NACIONAL DE DEFENSA CIVIL
Y EL VALIOSO APORTE DE LA SUPERINTENDENCIA DE
BOMBEROS DE LA POLICIA FEDERAL ARGENTINA EN
NOVIEMBRE DE 1992.**



COORDINACION GENERAL: *Mónica Adriana Acosta*

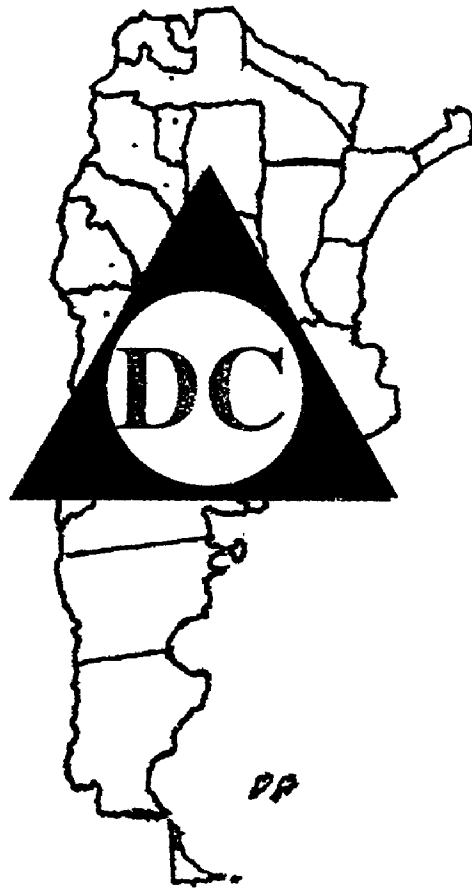
REDACCION, DISEÑO Y COMPAGINACION : *Valeria Román*

**SUPERVISION TECNICA: *División Capacitación
Superintendencia de Bomberos***

COLABORACION INFORMATICA: *Alfredo Arcuri*

Edgardo Magnani





Impreso en la Dirección Nacional de Defensa Civil

Balcarce 362, 4° Piso, Capital Federal

Tel.: 343-4501/06